





UNIT 2.- THIS IS ME AND MY FAMILY

1.- Look at this picture. It's my family and I love them.

	<p style="text-align: center;">VOCABULARY</p> <p>Girl: chica/ niña Year: año Thin = Delgado/a Short = bajo/a I'm standing= estoy de pie Hair= pelo Dark = oscuro Picture = foto, cuadro Trousers= pantalones Happy = feliz Sad = triste Black= negro Yellow = amarillo Purple = morado Brown = marrón Pink = rosa White = blanco Red = rojo Green = verde Grey =gris Blue = azul</p> <p style="text-align: right;">Track 5 </p>
--	--

Guess who I am (adivina quién soy). - I'll give you some clues (te doy algunas pistas) **Track 4** 

I am a girl. My name is Alice.
 I'm 5 years old
 I'm thin.
 I'm short
 I'm standing.
 I'm standing between my grandfather and my grandmother
 My hair is short and dark
 In this picture I've got a white t-shirt and pink trousers.
 I'm happy, I'm not sad.

After all these clues point to me. (después de todas estas pistas, señala quién soy)

Track 4.1.- Opposites 

OPPOSITES (Antónimos o contrarios)					
					
THIN	FAT	OLD	NEW	HAPPY	SAD



2.- VOCABULARY.-

Make your own vocabulary lists . Arrange the words you learn in semantic fields and add the new words you learn. It's of overriding importance that you learn both, the meaning and the pronunciation of the words. For this purpose , you have these options:

- 1.- Use a good dictionary with audio CD
- 2.- An online dictionary : <http://www.wordreference.com> is one of the best

Haz tus propias listas de vocabulario. Organiza las palabras que aprendes en campos semánticos y a ve añadiendo las nuevas palabras que aprendes . Tiene una importancia primordial que no solo aprendas las palabras sino también su pronunciación. Para esto, tienes varias opciones:

- 1.- Utilizar un buen diccionario con soporte sonoro, (cd de audio)
- 2.- Diccionario online : <http://www.wordreference.com> es uno de los mejores

VOCABULARY CARDS. (TARJETAS DE VOCABULARIO)

Complete these vocabulary cards with the help of your dictionary.

(Completa con la ayuda del diccionario estas tarjetas de vocabulario)

FAMILY		CLOTHES and ACCESSORIES		OPPOSITES	
Grandfather	Abuelo	T-shirt	Camiseta	Thin	
Grandmother	Abuela	Trousers	Pantalones	fat	
	Hermano	Shirt		Old	
	Hermana	Skirt		New	
Aunt			Corbata	Happy	
Uncle		Glasses		sad	
	Padre		Zapatos		
	Madre	Vestido			
Son					
Daughter					

COLOURS	
White	Blanco
Pink	Rosa
	Verde
	Amarillo
Red	
	Azul
Black	
	Naranja
Brown	
	Morado

3.- GRAMMAR (GRAMÁTICA)

TO BE

To be means **Ser or Estar** in most of the cases. You will also learn that To be is used in other expressions and phrases. We'll see some of the most important ones. Notice the examples in your introduction

I'm short: Soy baja; I'm thin: soy delgada; I'm not sad: no estoy triste

To be significa Ser o Estar en la mayoría de los casos. Además verás que también se utiliza con otras expresiones. Veremos algunas de las más importantes. Fíjate en los ejemplos de tu presentación.

I'm short: Soy baja; I'm thin: soy delgada; I'm not sad: no estoy triste

TO BE (SER o ESTAR)		
AFFIRMATIVE	NEGATIVE	INTERROGATIVE
I am (yo soy/ yo estoy)	I am not (yo no soy/ no estoy)	Am I? (¿ soy yo?/ estoy yo?)
You are (tú eres/ tú estás)	You are not (tú no eres/ no estás)	Are you?(¿Eres tú? ¿estás tú?)
He is (él es/ él está)	He is not (él no es/ él no está)	Is he? (¿Es él? /¿ Está él?)
She is (ella es/ ella está)	She is not (ella no es/ ella no está)	Is she? (¿Es ella?/ ¿ Está ella?)
It is (ello es/ está)	It is not (ello no es/ no está)	Is it? (¿ Es ello?/¿está ello?)
We are (nosotros somos/estamos)	We are not (no somos/ no estamos)	Are we? (¿ somos /estamos?)
You are (vosotros sois / estáis)	You are not (no sois / no estáis)	Are you? (¿sois /estáis?)
They are (ellos son/están)	They are not (ellos no son/ no están)	Are they? (¿ son / están?)

NOW IT'S YOUR TURN / AHORA TE TOCA A TI.

Translate into English / **Traduce al ingles**

1.-Yo soy feliz

2.-Ella no está triste... ..

3.- Ellos son bajos

4.-Nosotros estamos en clase

5.-Salamanca está en España

6.-¿ Es ella alta? (alta =tall)

7.- Tú eres muy feliz

8.-¿ Están ellas en casa) (en casa = at home)


9.-Vosotros sois mi familia

10.- No estoy cansado



SOME EXTRA EXERCISES

COLOUR THIS PICTURE.



- 1.- Colour Homer's T-shirt in yellow.
- 2.- Colour Bart's shoes in black
- 3.- Colour Lisa's dress in red
- 4.- Colour Marge's hair in blue
- 5.- Colour Homer's trousers in green

WORDSEARCH (Sopa de letras).- Find the following words (encuentra las siguientes palabras) :
BROTHER, AUNT, SON, GRANDMOTHER, SISTER, FATHER

E	A	M	O	R	V	G	A	I	C	V
M	S	U	F	D	R	N	O	L	L	O
G	R	A	N	D	M	O	T	H	E	R
I	U	G	T	T	L	S	V	Y	M	E
R	O	C	R	I	M	R	U	P	E	T
E	P	I	U	L	E	F	W	C	E	S
L	E	F	O	H	U	O	S	Z	I	I
C	F	R	T	I	C	M	E	R	H	S
H	B	O	O	T	Y	P	W	U	I	L
U	R	F	A	T	H	E	R	K	R	A
B	R	I	V	L	O	I	M	T	E	R



A SHORT TEXT TO READ AND TRANSLATE (Un texto corto para leer y traducir)

Hi! My Name is Albert. I'm 11 years old. I'm tall, thin and my hair is dark and short. My friends say I'm a very funny person. I live in Pittsburgh . Pittsburgh is a beautiful city and I love it. I'm from the United States England so I speak English, of course. My favourite day is Saturday because I have more time to play and I can get up late. I'm a student and I have lots of friends at school. **Track 6**



TRANSLATION (traducción)

Blank writing area with horizontal dotted lines for translation.

Now, write here the new words you have learnt. (ahora apunta aquí las palabras nuevas que has aprendido)

	WORD	MEANING		WORD	MEANING
1)			6)		
2)			7)		
3)			8)		
4)			9)		
5)			10)		

	WORD	MEANING		WORD	MEANING
11)			16)		
12)			17)		
13)			18)		
14)			19)		
15)			20)		