

## PRONOUNS AND DETERMINERS

PERSONAL PRONOUNS	OBJECT PRONOUNS	POSSESSIVE DETERMINERS	POSSESSIVE PRONOUNS	REFLEXIVE PRONOUNS	RECIPROCAL PRONOUNS
I	ME	MY	MINE	MYSELF	-----
YOU	YOU	YOUR	YOURS	YOURSELF	
HE SHE IT	HIM HER IT	HIS HER ITS	HIS HERS ITS	HIMSELF HERSELF ITSELF	
WE	US	OUR	OURS	OURSELVES	EACH OTHER ONE ANOTHER
YOU	YOU	YOUR	YOURS	YOURSELVES	
THEY	THEM	THEIR	THEIRS	THEMSELVES	

1.- **PERSONAL PRONOUNS:** Únicamente hacen función de sujeto. **She** drinks tea

2.- **OBJECT PRONOUNS:**

- Reciben la acción del verbo y van detrás del verbo:

*“My mother loves **us**”* ( mi madre nos quiere)

- Pueden ir también después de preposiciones.

*“My parents live **with her**”* ( mis padres viven con ella)

3.- **POSSESSIVE DETERMINERS:** Indican posesión y preceden al sustantivo. No tienen número (el plural es igual) y la única diferencia de género se da en **his / her**.

*“That is **our** neighbour”*

4.- **POSSESSIVE PRONOUNS.-** Sustituye al nombre para evitar repetición.

Sintácticamente pueden tener distintas funciones:

- *Her boyfriend is nice; **yours** is very unfriendly*

- *Martha adores her boyfriend and Roxana adores **hers***

- *You work hard with your partner and I work **with mine***

5.- **REFLEXIVE PRONOUNS:** El sujeto realiza una acción que recae sobre si mismo. En inglés se emplea el reflexivo sólo en aquellos casos donde es reflexivo, salvo alguna rara excepción. En inglés no existen los verbos pronominales como irse, disculparse, lamentarse, sentirse , etc.

- *“I cut **myself** with the knife yesterday” ;*

- *“ She looked at **herself** in the mirror”*

- *“ They killed **themselves** in an car crash”*

6.- **RECIPROCAL PRONOUNS.-** La acción del verbo es recíproca o mutua. Al requerir un mínimo de dos agentes, los pronombres recíprocos no tienen singular.

*They killed **themselves** # they killed **each other*** ( se mataron a sí mismos # se mataron el uno al otro)

**NOTA:** En español los pronombres reflexivos, objeto y recíprocos coinciden en la primera y segunda forma del plural ( nos, os); también coinciden los pronombres reflexivos y recíprocos en la 3ª persona del plural (se). Por eso, es frecuente confundir themselves con each other

## IES GALILEO GALILEI.

### 1.- PRONOUNS: Translate into English.

1.- ella nos necesita, pero nosotros no la necesitamos.

---

2.- Él piensa en ella. ( pensar en: think about)

---

3.- Ella le quiere y él la quiere.

---

4.- Ven con nosotros.

---

5.- Te gusta nuestra casa?

---

6.- El correo es para ellos.

---

7.- Este es su coche (de ellos)

---

8.- Ven con nosotros a la fiesta.

---

9.- Él os ayuda y vosotros lo ayudáis.

---

10.- Nuestros amigos nos escuchan

---

11.- A María le gusta tu diario y lo lee todos los días.

---

12.- Aquella es su casa ( de ellos)

---

13.- Este es nuestro ordenador. ¿ Te gusta?

---

14.- Nuestros padres viven con nosotros

---

15.- Juan está muy triste y yo lo comprendo

---

16.- Estos son nuestros vecinos y nosotros jugamos con ellos.

---

17.- Yo la quiero.

---

18.- Andrea es su profe ( de ellos) y ella les ayuda mucho

---

19.- Me gusta el pan y lo compro todos los días

---

20.- Este es mi perro y yo juego con él.

---





IES GALILEO GALILEI.

**NOW, PUT ALL THIS INTO PRACTICE.- TRANSLATE INTO ENGLISH**

- Ella me llama los lunes \_\_\_\_\_
  - Nosotros la escribimos cartas \_\_\_\_\_
  - Mi padre nos quiere mucho \_\_\_\_\_
  - Él va contigo al cine \_\_\_\_\_
  - Patricia lo necesita. \_\_\_\_\_
  - Fernando e Isabel se quieren mucho \_\_\_\_\_
  - Este es Juan y esa es su hermana. \_\_\_\_\_
  - Yo quiero verle , pero él no quiere verme \_\_\_\_\_
  - Ellos quieren verme, pero yo no quiero verlos \_\_\_\_\_
  - Ella se quema todos los años bajo el sol \_\_\_\_\_
  - Ese es mi diccionario y este es el suyo (de ella) \_\_\_\_\_
  - Su nombre es Ernesto ¿y el tuyo? \_\_\_\_\_
  - Ella ama a su novio y yo amo al mío \_\_\_\_\_
  - Tú quieres verla, pero ella no quiere verte \_\_\_\_\_
  - Andrés y Jacinto se pegaron ayer. \_\_\_\_\_
  - ¿ Conoces a ese hombre? Sí, trabajo con él \_\_\_\_\_
  - Por favor, escúchame. \_\_\_\_\_
  - Estas fotografías son muy bonitas. ¿ Quieres verlas? \_\_\_\_\_
  - Ellos se miraron y se saludaron \_\_\_\_\_
  - Mañana iremos al teatro. Puedes venir con nosotros \_\_\_\_\_
  - Esta es la casa de Sara. No, es la mía \_\_\_\_\_
  - Mi nombre es Isidro. ¿ Y el tuyo? \_\_\_\_\_
  - Esta es nuestra amiga. Y esta es la nuestra \_\_\_\_\_
- Aquellos son Miguel y Juan y este es su balón. No, no es el suyo \_\_\_\_\_

## REFLEXIVE , EMPHATIC AND RECIPROCAL PRONOUNS

Study these examples

 <p>Anna looks at <b>herself</b> in the mirror.</p>	 <p>In all modesty, I did it <b>myself</b></p>	 <p>Nobody likes him. He is <b>by himself</b></p>	 <p>The cows look at <b>each other</b></p>
---	---	---	---

- 1.- Anna looks at **herself** in the mirror, the subject and the object of the verb is the same.
- 2.- In all modesty, I did it **myself**, the one performing the action is emphasized.
- 3.- He lives **by himself**, the subject performs an action alone or not sharing with anyone.

PERSONAL PRONOUNS	REFLEXIVE/EMPHATIC PRONOUNS	ALONE/NOT SHARING	RECIPROCAL PRONOUNS
I	MYSELF	BY MYSELF	_____
YOU	YOURSELF	BY YOURSELF	_____
HE	HIMSELF	BY HIMSELF	_____
SHE	HERSELF	BY HERSELF	_____
IT	ITSELF	BY ITSELF	_____
WE	OURSELVES	BY OURSELVES	EACH OTHER
YOU	YOURSELVES	BY YOURSELVES	
THEY	THEMSELVES	BY THEMSELVES	ONE ANOTHER

We usually use **each other** more often than **one another** (which sounds a little formal). Some people say that we should use **one another** only for three or more people or things, but not necessarily .

### EJERCICIOS

1.- Complete the sentences with a reflexive pronoun.

- a) Samantha is looking at \_\_\_\_\_ in the mirror.
- b) He has cut \_\_\_\_\_ with a knife
- c) They crashed into a tree and hurt \_\_\_\_\_
- d) We always enjoy \_\_\_\_\_ at the local festivities.
- e) I cut \_\_\_\_\_ yesterday when I was shaving
- f) Juliet wakes up to find Romeo dead and then she kills \_\_\_\_\_ as she couldn't live without him.
- g) Some old people talk to \_\_\_\_\_

## IES GALILEO GALILEI.

### 2.- Complete the sentences with an emphatic pronoun.

- a) I know who broke the glass because I saw it \_\_\_\_\_
- b) There's no need to help them. They can do it \_\_\_\_\_
- c) We found the hidden treasure \_\_\_\_\_
- d) They can fix the problem \_\_\_\_\_
- e) He could see for \_\_\_\_\_ that I was right.
- f) She was witness \_\_\_\_\_ to our success and popularity.
- g) You can check the answers \_\_\_\_\_ whenever you want to.

### 3.- Rephrase the following sentences by using By + reflexive pronoun.

- a) He doesn't live with anybody: He lives \_\_\_\_\_
- b) We don't have a boss because we work \_\_\_\_\_
- c) I don't need to go to school. I learn \_\_\_\_\_
- d) She doesn't want your opinion. She loves thinking \_\_\_\_\_
- e) Martha doesn't like playing with her classmates. She prefers playing \_\_\_\_\_

### 4.- Complete the sentences with a reciprocal pronoun.

- a) I love Lucia and she loves me. We \_\_\_\_\_
- b) Mark helps Allan and Allan helps Mark. Mark and Allan \_\_\_\_\_
- c) Robert understands Paul and Paul understands Robert. They \_\_\_\_\_
- d) She writes to me at Christmas and I write her back too. We \_\_\_\_\_
- e) Tom looked at you and you looked at Tom. You \_\_\_\_\_
- f) I should listen to her and she should listen to me. We \_\_\_\_\_
- g) Lara likes Peter a lot and Peter likes Lara a lot too. They \_\_\_\_\_

### 5.- Translate into English

- a) Hubo un fuego en la discoteca y mis amigos se quemaron  
\_\_\_\_\_
- b) Aprendí inglés por mi cuenta \_\_\_\_\_
- c) Él es mi mejor amigo y nos ayudamos siempre \_\_\_\_\_
- d) Ella se cayó y se hizo daño. \_\_\_\_\_
- e) Ellos se gustan \_\_\_\_\_
- f) Ella está nerviosa y no puede pensar por sí misma  
\_\_\_\_\_
- g) Los hijos de Sara se comportan muy bien  
\_\_\_\_\_
- h) Tú mismo lo comprobarás \_\_\_\_\_
- i) Nosotros podemos cuidar de nosotros mismos \_\_\_\_\_
- j) Ellos se sonrieron \_\_\_\_\_

